






## Gewindefurchende Schrauben

Produktbezeichnung	Abmessungen für				Stück pro Verpackungseinheit *	Notizen
	Holzunterkonstruktionen (mm)	Artikelnr.	Stahlunterkonstruktionen (mm)	Artikelnr.		
AGS Aluminium-Schraube A16 (16-er Dichtscheibe) 	6,5 x 32	10334	-	-	100	
	6,5 x 50	10336	-	-	100	
	6,5 x 64	10337	-	-	100	
	6,5 x 75	10338	-	-	100	
	6,5 x 90	19083	-	-	100	
SGS Stahl-Schraube, verzinkt V16 (16-er Dichtscheibe) 	-	-	6,3 x 19	10435	100	
	6,5 x 32	10459	6,3 x 32	10439	100	
	6,5 x 50	10463	6,3 x 50	10442	100	
	6,5 x 64	10465	6,3 x 64	10444	100	
	6,5 x 90	10471	6,3 x 90	10448	100	
EGS Edelstahl-Schraube E16 (16-er Dichtscheibe) 	6,5 x 19	10403	6,3 x 19	10367	100	
	6,5 x 32	10410	6,3 x 32	10373	100	
	6,5 x 38	11480	6,3 x 38	10375	100	
	6,5 x 50	10414	6,3 x 50	10378	100	
	6,5 x 64	10417	6,3 x 64	10382	100	
	6,5 x 75	10420	-	-	100	
	-	-	6,3 x 80	11327	100	
	6,5 x 90	10423	6,3 x 90	10390	100	
	6,5 x 100	11052	6,3 x 100	10358	100	
	6,5 x 115	10393	6,3 x 115	11049	100	
	6,5 x 125	10395	6,3 x 125	11051	100	
	6,5 x 150	10398	6,3 x 150	10364	100	
	6,5 x 175	10401	6,3 x 175	10365	100	
	6,5 x 200	18842	6,3 x 200	16993	100	
	6,5 x 230	11490	-	-	100	
6,5 x 260	11857	-	-	100		
EGS Edelstahl-Schraube E16 (16-er Dichtscheibe) Torx T25 	4,9 x 64	19593	Farbe: blank		100	
	4,9 x 64	10354	Farbe: oxidrot		100	
	4,9 x 64	14215	Farbe: moosgrün		100	
	4,9 x 64	10353	Farbe: anthrazitgrau		100	
	4,9 x 64	10355	Farbe: kupferbraun		100	
	4,9 x 64	11693	Farbe: ziegelbraun		100	
EGS/PILZ Edelstahl-Schraube EP25 (Edelstahldichtscheibe 25mm mit Pilzdichtung) für Plastex® Profiltafeln und Lichtplatten 	6,5 x 38	16054	6,3 x 38	18991	100	
	6,5 x 50	18994	-	-	100	
	6,5 x 64	18995	6,3 x 64	17490	100	
	6,5 x 75	19495	-	-	100	
	-	-	6,3 x 80	13066	100	
	6,5 x 90	17433	-	-	100	
	6,5 x 115	19619	-	-	100	
	6,5 x 125	13065	-	-	100	

Schrauben mit anderem Dichtscheibendurchmesser lieferbar.  
\* andere Verpackungseinheiten auf Anfrage