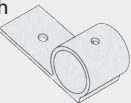
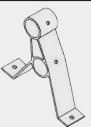

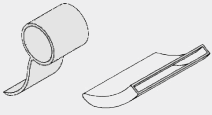
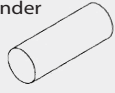

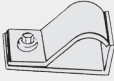
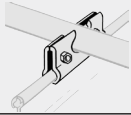
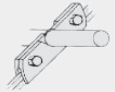
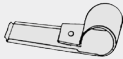




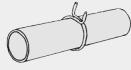


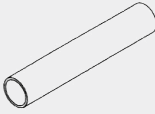



Produktbezeichnung	Abmessung (mm)	Ausführung	Artikelnr.	Notizen
Al-Einrohrhalter flach inkl. Flachkappe 		Auf allen Profilblechen Abstand 50 bis 80 cm untereinander. Auf Profilblechen in Unterkonstruktion durchschrauben. Blank oder RAL-beschichtet.	15109	
Al-Doppelrohrhalter 		Auf allen Profilblechen Abstand 50 bis 80 cm untereinander. Auf Profilblechen in Unterkonstruktion durchschrauben. Blank oder RAL-beschichtet.	12072	
Al-Eisstopper lang inkl. PVC-Flachkappe 		in Verbindung mit Doppelrohrhaltern auf Trapez- oder Wellprofilblechen, Eisstopper in jedem Untergurt. Blank oder RAL-beschichtet.		
	Breite 48	für Trapez- und Ziegelprofilbleche	12075	
	Breite 40	für Wellprofilbleche	15110	
Al-Eisstopper kurz inkl. PVC-Flachkappe 		in Verbindung mit Einrohrhaltern auf Trapez- oder Wellprofilblechen, Eisstopper in jedem Untergurt. Blank oder RAL-beschichtet.		
	Breite 48	für Trapezprofilbleche	15111	
	Breite 40	für Wellprofilbleche	15112	
Polyamid-Rohrverbinder 	Länge 100	Verbindung mehrerer Al-Rundrohre 32/2 miteinander. Polyamid schwarz.	20308	
ZBSFSTIFT Edelstahl-Gewindestift mit Schaft 	M6		15019	
Typenstatik bauseits				



Produktbezeichnung	Abmessung (mm)	Ausführung	Artikelnr.	Notizen
Al-Einrohrhalter 		Abstand gemäß statischer Berechnung	14021	
Al-Schneefanglasche 2-teilig, inklusive 2 Schrauben und Muttern 	A2 M8 x 25	auf industriell gefertigten Falzdächern (Rundkopf), passend zu Schneefangrohr 32 mm	16397	
Al-Schneefanglasche 2-teilig, inklusive 2 Schrauben und Muttern 	A2 M8 x 25	auf handwerklich gefertigten Falzdächern, passend zu Schneefangrohr 32 mm	17816	
Al-Schneestopper inklusive Edelstahl Blechschraube 	C 6,3 x 16	auf Trapezprofil- und Leistendächern (max. 85 mm hohl), sowie auf industriell gefertigten Falzdächern	14023	
Al-Schneestopper inklusive Edelstahl Blechschraube 	A2	auf handwerklich gefertigten Falzdächern zwischen Rohr und Dach montieren	11187	
Al-Aufstockelement 		auf industriell gefertigten Falzdächern für Doppelrohrschneefang	15115	
Al-Aufstockelement 		auf handwerklich gefertigten Falzdächern für Doppelrohrschneefang	17817	
PVC-Rechteckkappe schwarz 		zur Vermeidung von Kontakt- und Reibungskorrosion zwischen Schneestopper (Art.Nr. 14023) und Profilblech	14788	
PVC-Rohrverbinder grau 		für Al-Rundrohre 32/2 miteinander	17820	

Für die Massenermittlung fordern Sie bitte unser Formblatt an.

Produktbezeichnung	Abmessung (mm)	Ausführung	Artikelnr.	Notizen
Al-Rundrohr 	32/2 Länge 6000	passend für Schneefangsystem Typ OR und Typ RS, blank	16241	
Rohrverschlussstopfen schwarz 		für Al-Rundrohr 32/2	12074	